

«СОГЛАСОВАНО»

Заместитель Председателя
Правительства - Министр
сельского хозяйства
Пензенской области



Р.А. Калентьев

« _____ » _____ 2024 г.

«УТВЕРЖДЕНО»

Директор Фонда поддержки
предпринимательства Пензенской области



А.В. Лащинкова

« _____ » _____ 2024 г.

«СОГЛАСОВАНО»

Министерство сельского хозяйства
Российской Федерации



_____ 2024 г.



ПРОГРАММА ДЕЯТЕЛЬНОСТИ

Центра компетенций в сфере сельскохозяйственной кооперации
и поддержки фермеров Фонда поддержки предпринимательства
Пензенской области на 2025 - 2027 годы

Раздел I. Общая информация о Центре компетенций

Общие сведения о Центре компетенций		
1	Полное (сокращенное) наименование Центра компетенций	Центр компетенции в сфере сельскохозяйственной кооперации и поддержки фермеров Фонда поддержки предпринимательства Пензенской области (Центр компетенций, ЦК)
2	Организационно-правовая форма	Самостоятельное структурное подразделение в составе некоммерческой организации «Фонд поддержки предпринимательства Пензенской области»
3	Сведения о наличии у субъекта Российской Федерации статуса учредителя Центра компетенций	Распоряжение Правительства Пензенской области от 24 января 2019 г. № 24-рП «О Фонде поддержки предпринимательства Пензенской области»
4	Нормативно-правовой акт, в соответствии с которым присвоен статус Центра компетенций	Постановление Правительства Пензенской области от 28 мая 2019 г. № 315-пП «О центре компетенций в сфере сельскохозяйственной кооперации и поддержки фермеров на территории Пензенской области»
5	Юридический адрес	Пензенская область, город Пенза, улица Герцена, дом № 14
6	Почтовый адрес	440061, Россия, Пензенская область, город Пенза, улица Герцена, дом № 14
7	Телефон (факс)	(8412) 22-12-58, (8412) 22-13-58
8	Адрес официального сайта в сети «Интернет»	www.cx.mbpenza.ru
9	Адрес электронной почты	cx@mbpenza.ru
10	ФИО руководителя Центра компетенций и занимаемая им должность	Черкашина Елена Владимировна руководитель Центра компетенций в сфере сельскохозяйственной кооперации и поддержки фермеров Фонда поддержки предпринимательства Пензенской области

Данная программа деятельности разработана в целях комплексного развития системы производства, переработки и реализации сельскохозяйственной продукции малыми формами хозяйствования, в том числе на кооперативной основе, обеспечивающей увеличение доходности сельскохозяйственных товаропроизводителей, а также получения социального эффекта в виде повышения занятости сельского населения.

Раздел II. Характеристика агропромышленного комплекса субъекта Пензенской области

Современное сельское хозяйство в Пензенской области представлено разнообразными формами хозяйствования - от небольших семейных ферм до крупных агропромышленных комплексов и холдингов.

Малые бизнесы в этой области, такие как крестьянские (фермерские) хозяйства и индивидуальные предприниматели, занимают свое уникальное место на аграрном рынке, производя продукцию для личного потребления и реализации излишков.

Аграрная отрасль Пензенской области прочно занимает лидирующие позиции в экономике региона. Сельскохозяйственные предприятия региона специализируются на производстве зерна, подсолнечника, сахарной свеклы, молока и мяса. Помогают успешному развитию аграриев природно-климатические и почвенные особенности региона, а также меры государственной поддержки.

В 2023г. хозяйствами населения, фермерами и индивидуальными предпринимателями было произведено 23,5% всей продукции сельского хозяйства региона, причем доля хозяйств населения по сравнению с 2019г. снизилась на 33,7%, в то время как удельный вес крестьянских (фермерских) хозяйств и индивидуальных предпринимателей возрос на 18,2%, что косвенно может свидетельствовать о постепенной трансформации мелких семейных хозяйств в товарные фермы.

Производство продукции сельского хозяйства в 2023 году по сравнению с 2022 годом увеличилось на 6,8% (в сопоставимых ценах) и составило 171,9 млрд рублей. Всеми сельхозпроизводителями Пензенской области произведено 9,1% всей продукции сельского хозяйства Приволжского федерального округа (в 2022 году – 8,2%) и 2,1% – Российской Федерации (в 2022 году – 1,9%).

По объемам производства продукции сельского хозяйства среди регионов Приволжского федерального округа Пензенская область в 2023 году занимала 4-е место, по индексу производства продукции сельского хозяйства – 2-е место.

В 2023 году на долю продукции растениеводства в общем объеме продукции сельского хозяйства приходилось 54,5%, животноводства – 45,5%. Общий объем произведенной в Пензенской области земледельческой продукции формировался за счет зернового подкомплекса (47,6%), производства технических культур (34,9%), а также картофеля (8,3%) и овощей (4,2%). В производстве животноводческой продукции доминирующим являлся мясной

подкомплекс (64,8% производимой продукции). На долю производства молока и яиц пришлось, соответственно, 18,2 и 16,2% продукции животноводства (в стоимостном выражении).

Становление и развитие мелкотоварного производства в Пензенской области повышает актуальность и усиливает необходимость более глубокого изучения его деятельности, сущности и особенностей как уже достигнутых результатов их функционирования, так и выработки стратегических направлений и перспектив развития этой формы сельскохозяйственного производства применительно к специфическим условиям региона.

В настоящее время сельскохозяйственным производством в Пензенской области занимаются: крестьянские (фермерские) хозяйства – 1 226 ед., индивидуальные предприниматели (с ОКВЭД 01, 03.2, 10) – 734 ед., сельскохозяйственные потребительские кооперативы – 264 ед., личных подсобных хозяйств – 244 500 ед., сельскохозяйственные производственные кооперативы – 26 ед., сельскохозяйственные организации – 801 ед.

Таблица №1

Продукция сельского хозяйства Пензенской области 2019-2023 г. г.

в фактически действовавших ценах; миллионов рублей

Годы	Хозяйства всех категорий			Сельскохозяйственные организации			Хозяйства населения			КФХ и ИП		
	сельское хозяйство	в том числе		сельское хозяйство	в том числе		сельское хозяйство	в том числе		сельское хозяйство	в том числе	
		растениеводство	животноводство		растениеводство	животноводство		растениеводство	животноводство		растениеводство	животноводство
2019	100122,5	46001,5	54121,1	72391,4	28726,2	43665,3	17839,9	9434,3	8405,5	9891,2	7841,0	2050,3
2020	129079,6	73819,4	55260,2	94899,4	50470,9	44491,5	19285,2	11000,2	8285,0	14895,0	12411,2	2483,8
2021	151135,5	82745,7	68389,7	112601,3	55841,2	56760,1	21328,5	12055,8	9272,6	17205,7	14848,7	2357,0
2022	166060,0	96709,1	69350,9	12332,4	66241,0	57091,4	22736,1	13619,3	9116,8	19991,4	16848,8	3142,7
2023	162387,0	86092,4	76294,6	122752,9	59191,4	63561,6	21449,9	11709,6	9740,3	18184,1	15191,5	2992,7

Таблица №2

Численность постоянного населения Пензенской области на 1 января:

	2019	2020	2021	2022	2023	2024
Все население, тыс. чел.	1318,1	1305,6	1290,9	1274,1	1246,6	1236,1
в том числе:						
сельское население	412,7	405,7	398,8	392,7	389,0	384,8
в % к общей численности населения	31,3	31,1	30,9	30,8	31,2	31,1

Рисунок №1
 Карты размещения КФХ, СПоК и ЛПХ на территории Пензенской области по состоянию на 01.01.2024



Общий земельный фонд Пензенской области
(по данным территориального органа Федеральной службы государственной статистики по Пензенской области)

на конец года, тысяч гектаров

	2018	2019	2020	2021	2022
Общая площадь земли	4335,2	4335,2	4335,2	4335,2	4335,2
Сельскохозяйственные угодья	3037,9	3037,5	3037,2	3037,4	3036,7
в том числе:					
пашня	2263,0	2263,5	2263,5	2264,2	2266,2
залежь	153,3	152,6	152,4	152,3	151,9
многолетние насаждения	22,5	22,4	22,6	22,6	22,6
кормовые угодья	599,1	599,0	598,7	598,3	596,0
Несельскохозяйственные угодья (леса, кустарники, болота, земли под водой и др.)	1297,3	1297,7	1298,0	1297,8	1298,5
Структура сельскохозяйственных угодий, %	100	100	100	100	100
пашня	74,5	74,5	74,5	74,5	74,6
залежь	5,1	5,0	5,0	5,0	5,0
многолетние насаждения	0,7	0,8	0,8	0,8	0,8
кормовые угодья	19,7	19,7	19,7	19,7	19,6

Растениеводство играет ключевую роль в сельском хозяйстве Пензенской области. Сельскохозяйственные угодья во всех категориях хозяйств региона занимают более 70% территории. В годы с благоприятными условиями на долю растениеводческого подкомплекса приходится от 50 до 60% общей продукции области.

Общий объем продукции растениеводства в Пензенской области в 2023 году составил 86 092,4 млрд. рублей, что на 11% (в сопоставимых ценах) больше уровня 2022 года.

Площадь посевов сельскохозяйственных культур в Пензенской области в 2023 году составила 1524,3 тыс. гектаров что к уровню 2019г. (1418,1 тыс. га) увеличилась на 7,5% за счет расширения посевов под зерновыми культурами (на 5,2%) и техническими культурами (на 28%). При этом посевная площадь картофеля и овощебахчевых культур сократилась на 20%, кормовых культур – на 25%.

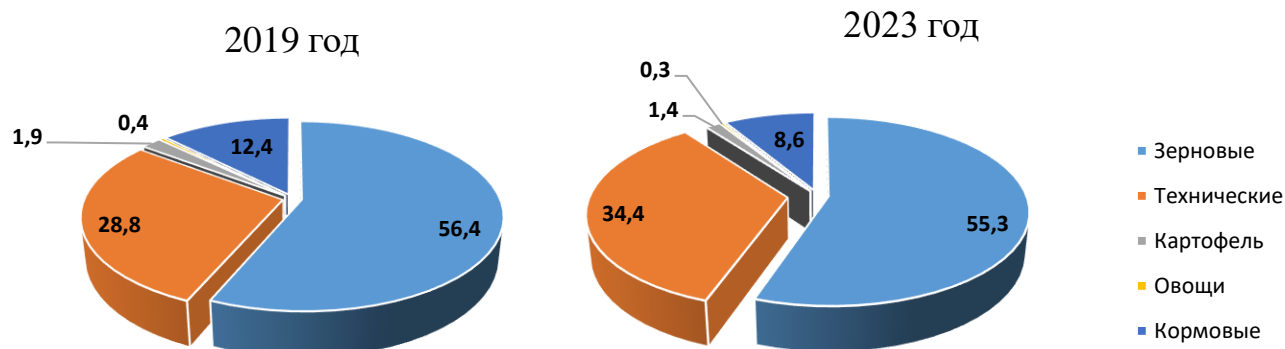
Посевные площади сельскохозяйственных культур в хозяйствах всех категорий в динамике по Пензенской области

тысяч гектаров

	2019	2020	2021	2022	2023
Вся посевная площадь	1418,1	1453,3	1506,7	1560,6	1524,3
Посевная площадь зерновых и зернобобовых культур	800,4	850,5	853,6	857,4	842,6
Озимые зерновые культуры	331,5	378,2	345,7	378,6	307,8
из них:					
пшеница	325,8	369,8	335,5	372,2	301,8
рожь	5,2	7,9	9,5	5,9	5,6
Яровые зерновые и зернобобовые культуры	468,9	472,2	508,0	478,8	534,8
из них:					
пшеница	213,3	226,0	276,4	252,0	293,1
ячмень	141,0	130,8	123,8	122,6	131,7
овес	34,0	28,2	27,2	25,4	23,1
кукуруза на зерно	31,5	37,7	42,5	41,8	35,9
просо	6,0	10,3	6,8	7,0	8,6
гречиха	3,9	4,3	6,4	5,7	7,8
зернобобовые	38,8	34,6	24,7	24,3	34,6
Посевная площадь технических культур	409,0	410,1	489,0	545,1	523,5
из них:					
сахарная свекла	60,1	52,9	53,9	54,0	58,4
подсолнечник на зерно	268,0	267,6	328,0	329,1	326,2
Посевная площадь картофеля и овощебахчевых культур	33,3	31,3	27,5	27,1	26,6
из них:					
картофель	27,2	25,6	22,5	22,2	21,7
овощи	5,9	5,6	4,9	4,7	4,6
Посевная площадь кормовых культур	175,3	161,4	136,6	131,1	131,7
из них:					
многолетние травы - всего	109,3	100,8	88,0	81,7	81,8
однолетние травы - всего	51,4	45,8	33,4	30,9	31,2
кукуруза на корм - всего	12,8	13,3	14,1	17,5	17,3
кормовые корнеплоды, включая сахарную свеклу на корм скоту	0,8	0,7	0,5	0,5	0,5
бахчевые кормовые культуры	0,4	0,4	0,4	0,5	0,5

Рисунок №2

Структура посевных площадей в хозяйствах всех категорий (в процентах от всей посевной площади)



В 2019-2023гг. наблюдалась тенденция роста урожайности основных сельскохозяйственных культур. Так, в 2023г. по сравнению с 2019г., урожайность зерновых и зернобобовых культур возросла на 57,3%, подсолнечника – на 2,6%, картофеля – на 2%, свеклы сахарной – на 2,2%.

Рост урожайности сельскохозяйственных культур, а также расширение посевных площадей под отдельными культурами обусловили рост производства основных видов растениеводческой продукции.

Таблица №5

Урожайность сельскохозяйственных культур в хозяйствах всех категорий

центнеров с гектара убранной площади

	2019	2020	2021	2022	2023
Зерновые и зернобобовые культуры (в весе после доработки)	24,8	38,4	26,5	38,6	39,0
Свекла сахарная	445	358	412	441	455
Подсолнечник (в весе после доработки)	19,0	19,2	17,6	16,8	19,5
Картофель	153	115	132	137	156
Овощи открытого грунта	228	205	214	221	219

Немаловажным фактором роста урожайности сельскохозяйственных культур явилось более эффективное использование пахотных угодий, повышение уровня интенсификации отрасли. За период с 2019 по 2023 годы внесение минеральных удобрений в сельскохозяйственных организациях на 1 га посева зерновых и зернобобовых культур увеличилось с 60 до 77 кг, подсолнечника на зерно – со 26 до 44 кг, картофеля – с 269 до 580 кг, кормовых культур – с 37 до 62 кг. При этом удельный вес удобренной площади минеральными удобрениями увеличился с 75 до 85%.

В 2023 году по сравнению с 2022 годом в хозяйствах всех категорий урожайность с убранной площади зерновых и зернобобовых культур увеличилась на 0,7%, свеклы сахарной - на 3,2, картофеля – на 13,8, подсолнечника на зерно на 16,1%. Урожайность овощей уменьшилась на 1%.

Таблица №6

Внесение минеральных удобрений под посевы в сельскохозяйственных организациях

	2019	2020	2021	2022	2023
Внесено минеральных удобрений (в пересчете на 100% питательных веществ) всего, тыс. т	58,2	67,5	81,2	76,3	77,4
на гектар посева, кг	66	71	82	74	76
их них под:					
зерновые культуры (без кукурузы)	60	67	85	75	77
свеклу сахарную	293	269	271	269	239
подсолнечник	26	45	41	37	44
овощебахчевые культуры	123	172	153	186	226
картофель	269	400	536	589	580
кормовые культуры - всего	37	32	54	68	62
Удельный вес удобренной площади минеральными удобрениями во всей посевной площади, %	75	77	82	80	85

Основными производителями зерна, сахарной свеклы и семян подсолнечника по-прежнему являются сельскохозяйственные предприятия. Однако в период с 2019 по 2023 годы наблюдается тенденция к уменьшению их доли в общем объеме производства этих культур, в то время как доля крестьянских (фермерских) хозяйств и индивидуальных предпринимателей увеличивается.

Так, за рассматриваемый период в производстве зерна удельный вес сельскохозяйственных организаций снизился с 78,4 до 77,6%, сахарной свеклы – с 89,2 до 85,7%. Хозяйства населения традиционно остаются основными производителями картофеля и овощей, где в 2023 году было выращено 81,1% картофеля и 80,8% овощей.

Рисунок №3

**Структура производства продуктов растениеводства по категориям хозяйств в 2023 году
(в процентах от хозяйств всех категорий)**

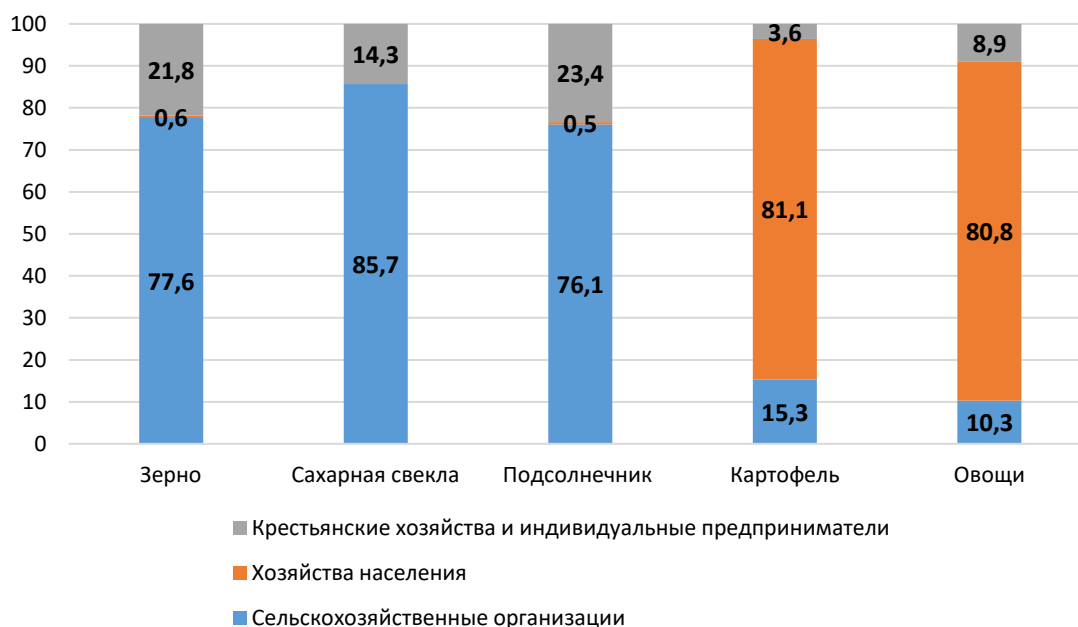


Таблица №7

Структура производства основных видов продукции растениеводства по категориям хозяйств

в процентах от хозяйств всех категорий

	2019	2020	2021	2022	2023
--	------	------	------	------	------

Сельскохозяйственные организации

Зерно (в весе после доработки)	78,4	78,4	76,5	79,2	77,6
Свекла сахарная	89,2	92,7	90,1	90,9	85,7
Семена подсолнечника	75,7	75,4	74,1	68,4	76,1
Картофель	10,6	13,2	12,7	13,2	15,3
Овощи (включая овощи закрытого грунта)	11,2	12,7	14,2	14,5	10,3

Хозяйства населения

Зерно (в весе после доработки)	0,5	0,4	0,5	0,6	0,6
Свекла сахарная	-	-	-	-	-
Семена подсолнечника	0,5	0,5	0,3	0,4	0,5
Картофель	85,1	82,9	83,4	83,1	81,1
Овощи (включая овощи закрытого грунта)	74,3	77,3	78,7	78,5	80,8

Крестьянские (фермерские) хозяйства и индивидуальные предприниматели

Зерно (в весе после доработки)	21,1	21,2	23,0	20,2	21,8
Свекла сахарная	10,8	7,3	9,9	9,1	14,3
Семена подсолнечника	23,8	24,1	25,6	31,2	23,4
Картофель	4,3	3,9	3,9	3,7	3,6
Овощи (включая овощи закрытого грунта)	14,5	10,0	7,1	7,0	8,9

Таблица №8

Валовые сборы основных сельскохозяйственных культур по категориям хозяйств

ТЫС. ТОНН

	2019	2020	2021	2022	2023
Сельскохозяйственные организации					
Зерновые и зернобобовые культуры (в весе после доработки)	1455,4	2526,5	1722,0	2591,2	2531,9
Свекла сахарная	2356,1	1742,2	1987,8	2132,4	2268,0
Подсолнечник на зерно (в весе после доработки)	374,2	385,1	425,4	311,1	440,8
Картофель	44,3	38,7	37,9	39,9	51,7
Овощи (включая овощи закрытого грунта)	15,7	15,3	15,9	16,1	11,2
Хозяйства населения					
Зерновые и зернобобовые культуры (в весе после доработки)	10,2	13,2	12,0	19,5	20,4
Свекла сахарная	-	-	-	-	-
Подсолнечник на зерно (в весе после доработки)	2,4	2,5	2,1	2,0	2,7
Картофель	354,3	243,1	247,3	251,1	274,5
Овощи (включая овощи закрытого грунта)	104,6	93,5	88,2	87,4	88,1
Крестьянские (фермерские) хозяйства и индивидуальные предприниматели					
Зерновые и зернобобовые культуры (в весе после доработки)	391,2	682,0	517,5	659,4	711,5
Свекла сахарная	285,8	138,1	218,3	214,4	379,9
Подсолнечник на зерно (в весе после доработки)	117,8	123,3	146,7	142,0	135,3
Картофель	17,8	11,6	11,4	11,3	12,4
Овощи (включая овощи закрытого грунта)	20,4	12,2	7,9	7,8	9,7

Урожайность основных сельскохозяйственных культур

центнеров с гектара

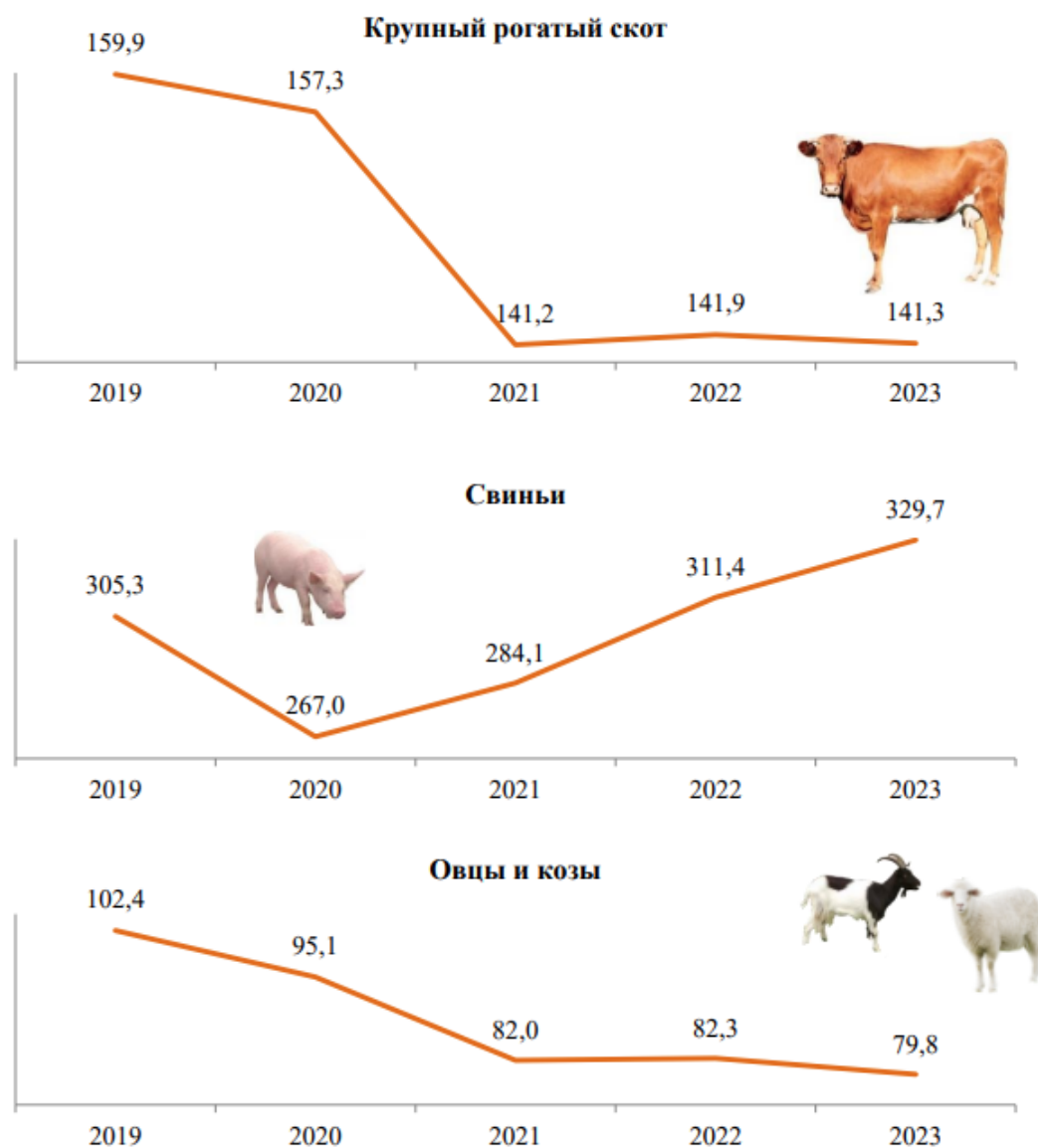
	с посевной площади			с убранной площади		
	2022	2023	2023 в % к 2022	2022	2023	2023 в % к 2022
Хозяйства всех категорий						
Зерновые и зернобобовые культуры в весе после доработки	38,1	38,7	101,6	38,7	39,0	100,8
Свекла сахарная	435	453	104,1	441	455	103,2
Подсолнечник на зерно	13,0	17,7	136,2	16,8	19,5	126,1
Картофель	136	156	114,7	137	156	113,9
Овощи открытого грунта	217	219	100,9	221	219	99,1

Животноводство.

За 2023 год всеми сельхозпроизводителями области произведено продукции животноводства в фактически действовавших ценах на сумму 76 294,6 млн рублей (на 12,8% больше, чем в 2022 г. (в сопоставимой оценке)). В структуре производства продукции сельского хозяйства в 2022 году на долю животноводческой продукции приходилось 45,5% (в 2022 году – 41,8%).

Рисунок №4

Изменения поголовья скота в хозяйствах всех категорий (на конец года, тыс. голов)



На конец 2023г. на хозяйства населения и фермеров приходилось 31% поголовья крупного рогатого скота, 11,6 – свиней, 78,6% – овец и коз.

По состоянию на 1 января 2024г. поголовье крупного рогатого скота в хозяйствах всех категорий по сравнению с 1 января 2023г. сократилось на 687 голов (на 0,5%); поголовье свиней увеличилось на 18,3 тыс. голов (на 5,9%); овец и коз сократилось на 2,5 тыс. голов (на 3,1%); птицы сократилось на 361 голову (на 2,4%).

Таблица №10

Поголовье скота и птицы в хозяйствах всех категорий

на конец года, голов

	2023	2022	2023 в % к 2022
Крупный рогатый скот	141257	141944	99,5
В том числе:			
коровы (без коров на откорме и нагуле)	59201	56495	104,8
нетели	9016	9046	99,7
Свиньи	329678	311384	105,9
Овцы и козы	79755	82280	96,9
Птица, тыс. голов	14769,5	15130,5	97,6

На долю хозяйств населения и фермеров приходится 4,6% производства мяса от общего его объема, 19,3 – молока и 24,1% – яиц (в 2022г., соответственно, 5,4%; 20,6; 26,4%).

В 2023г. по сравнению с 2022г. в крупных, средних, малых сельскохозяйственных организациях (включая микропредприятия) без учета подсобных хозяйств и сельскохозяйственных потребительских кооперативов производство скота и птицы на убой в живом весе возросло на 24,5 тыс. т (на 5,4%), яиц – на 28,5 тыс. шт. (на 10%), молока уменьшилось на 27 тыс. т (на 7,8%).

В 2023г. в хозяйствах всех категорий на одну корову получено в среднем 9 932 кг молока, что на 685 кг (на 7,4%) больше, чем в 2022г. Средняя яйценоскость курицы-несушки составила 282 яиц, что на 9,3% больше уровня 2022г.

Таблица №11

Производство основных видов продукции животноводства в хозяйствах всех категорий

тыс. тонн

	2020	2021	2022	2023	Справочно: 2023 в% к 2022
Мясо (скот и птица на убой в живом весе)	430,4	436,6	451,8	476,3	105
Молоко	384,2	384,4	345,0	372,0	108
Яйца, млн. штук	298,9	275,9	284,4	312,9	110

Изменение поголовья скота и птицы в хозяйствах всех категорий области за последние годы характеризовалось не стабильной динамикой увеличения поголовья крупного рогатого скота, с одновременным спадом поголовья свиней. За десятилетний период (с 2013 по 2023 годы) поголовье птицы выросло почти в 1,5 раза.

К концу 2023 года в области насчитывалось 141,3 тыс. голов крупного рогатого скота, в том числе 59,2 тыс. голов коров. Удельный вес поголовья коров в структуре стада крупного рогатого скота сократился с 41,8% в 2019 году до

41,8% в 2023 году. поголовье свиней к началу 2024 года составило 329,7 тыс. голов, что выше уровня прошлого года на 5,9%.

Рисунок №5

**Структура производства скота и птицы на убой в убойном весе по видам в хозяйствах всех категорий в 2023 году
(в % от общего производства)**

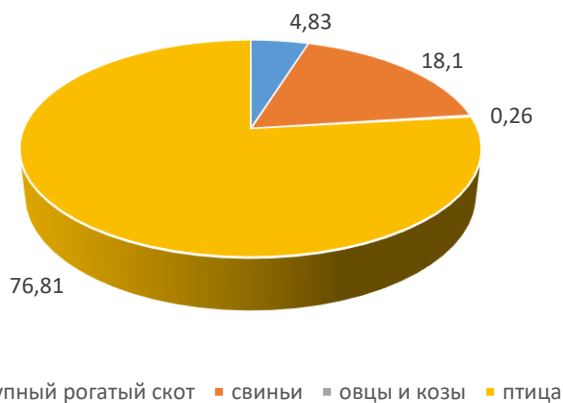


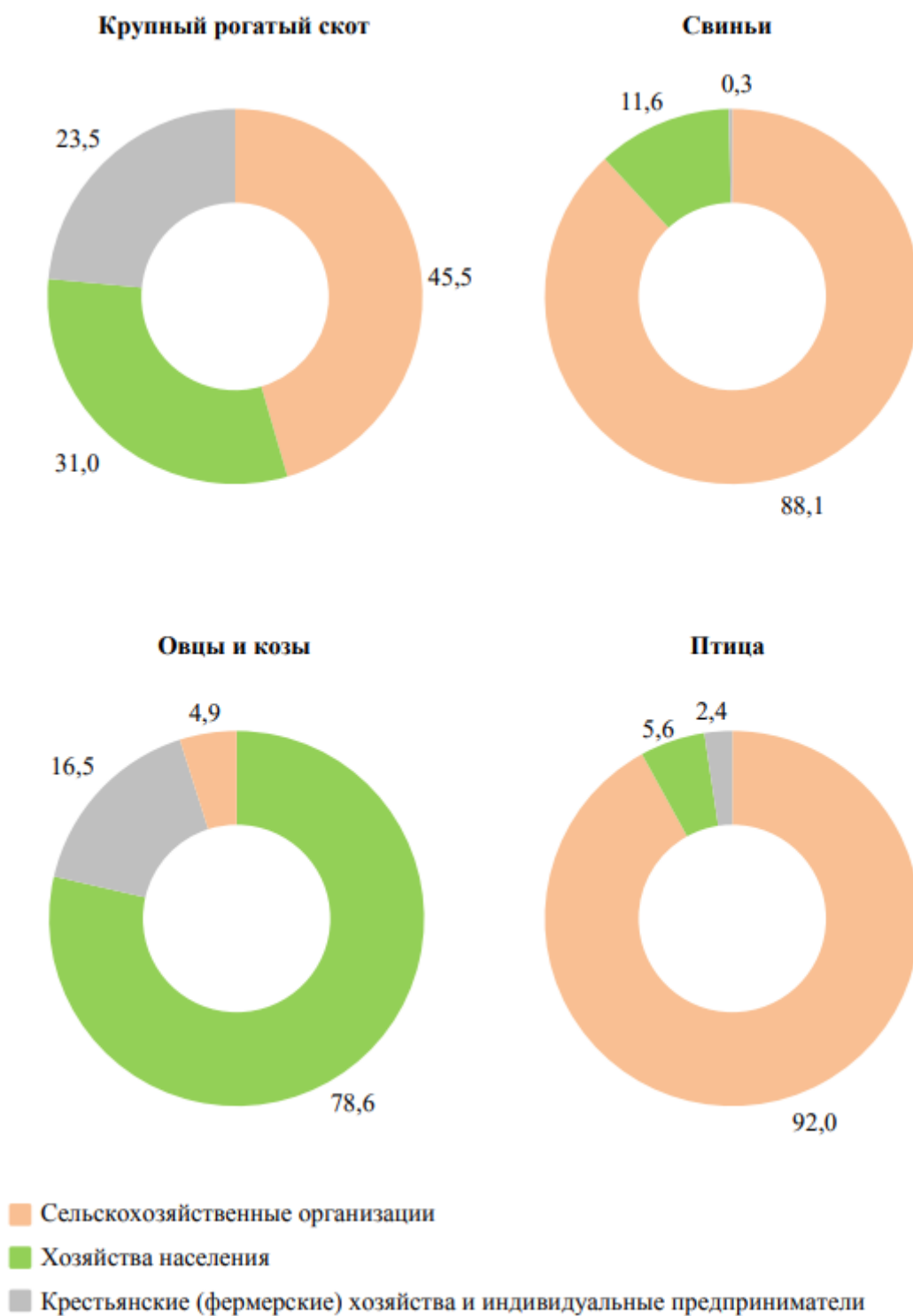
Таблица №12

Поголовье скота и птицы по категориям хозяйств в Пензенской области

на конец года, тысяч голов

	2019	2020	2021	2022	2023
Хозяйства всех категорий					
Крупный рогатый скот	159,9	157,3	141,2	141,9	141,3
из него коровы	66,8	66,1	57,1	56,5	59,2
Свиньи	305,3	267,0	284,1	311,4	329,7
Овцы и козы	102,4	95,1	82,0	82,3	79,8
Птица	13184,0	13951,7	14062,1	15130,5	14769,5
Сельскохозяйственные организации					
Крупный рогатый скот	58,1	63,5	62,1	63,0	64,2
из него коровы	24,1	27,8	25,9	25,2	28,7
Свиньи	245,6	214,3	239,9	269,1	290,5
Овцы и козы	4,8	5,6	4,4	4,4	3,9
Птица	11653,6	12543,9	12700,9	13847,3	13585,1
Хозяйства населения					
Крупный рогатый скот	71,6	61,2	45,6	45,0	43,8
из него коровы	28,5	23,2	16,3	16,3	15,9
Свиньи	57,4	51,2	43,0	41,1	38,2
Овцы и козы	86,6	76,4	67,0	66,8	62,7
Птица	1160,5	1029,1	917,1	866,3	831,0
Крестьянские (фермерские) хозяйства и индивидуальные предприниматели					
Крупный рогатый скот	30,3	32,5	33,5	33,9	33,2
из него коровы	14,1	15,0	14,9	15,0	14,6
Свиньи	2,3	1,5	1,2	1,2	1,0
Овцы и козы	11,0	13,1	10,6	11,0	13,2
Птица	369,9	378,7	444,1	416,9	353,4

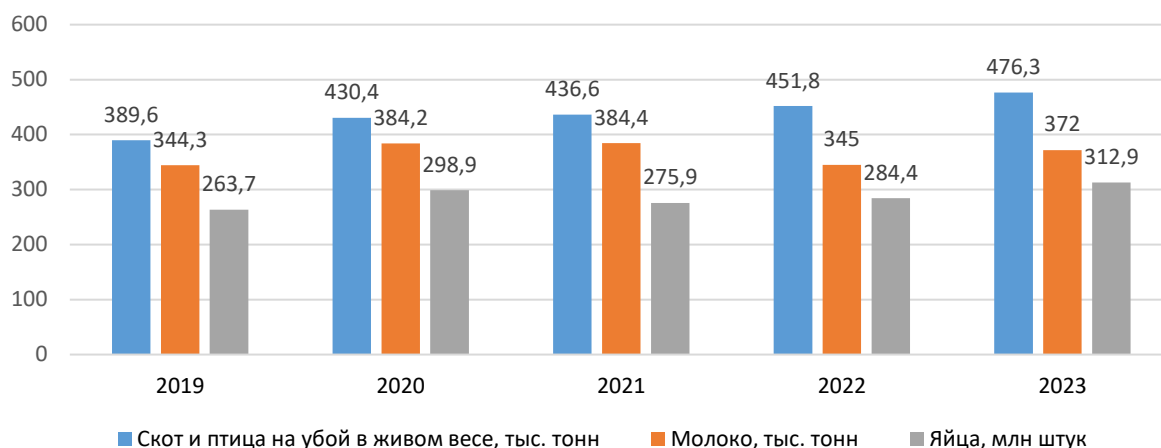
**Структура поголовья скота по категориям хозяйств на начало 2024 года
(в % к хозяйствам всех категорий)**



Производство основных продуктов животноводства по категориям хозяйств Пензенской области

	2019	2020	2021	2022	2023
Хозяйства всех категорий					
Скот и птица на убой в живом весе, тыс. тонн	389,6	430,4	436,6	451,8	476,3
Молоко, тыс. тонн	344,3	384,2	384,4	345,0	372,0
Яйца, млн штук	263,7	298,9	275,9	284,4	312,9
Шерсть (в физическом весе), тонн	152	184	176	141	134
Сельскохозяйственные организации					
Скот и птица на убой в живом весе, тыс. тонн	356,7	398,3	406,1	422,9	450,1
Молоко, тыс. тонн	172,6	211,5	251,6	220,1	249,4
Яйца, млн штук	127,2	144,8	159,7	157,8	183,4
Шерсть (в физическом весе), тонн	10	10	37	14	13
Хозяйства населения					
Скот и птица на убой в живом весе, тыс. тонн	29,4	28,2	26,4	24,6	22,2
Молоко, тыс. тонн	120,4	117,7	81,7	71,3	71,8
Яйца, млн штук	91,6	90,7	81,3	75,2	75,3
Шерсть (в физическом весе), тонн	129	155	119	105	103
Крестьянские (фермерские) хозяйства и индивидуальные предприниматели					
Скот и птица на убой в живом весе, тыс. тонн	3,6	3,9	4,1	4,3	4,0
Молоко, тыс. тонн	51,3	55,0	51,1	53,7	50,7
Яйца, млн штук	44,9	63,3	34,9	51,3	54,3
Шерсть (в физическом весе), тонн	12	20	19	22	18

Изменение производства продукции животноводства в хозяйствах всех категорий Пензенской области (тыс. тонн)

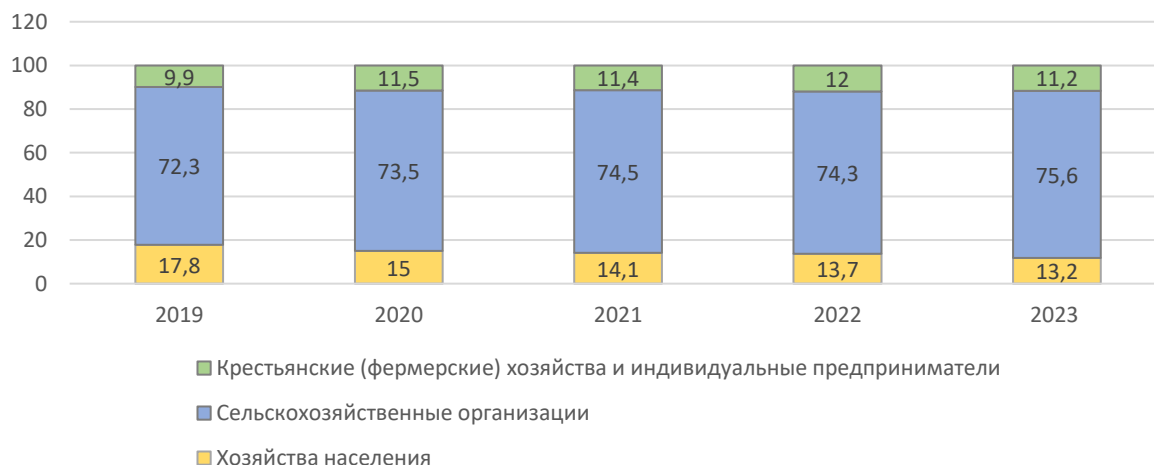


В условиях развивающейся многоукладной экономики важную социально-экономическую значимость играют **личные подсобные хозяйства**, которые являются составной частью сельскохозяйственного производства.

Данные сельскохозяйственной микропереписи 2021 года свидетельствуют о том, что в Пензенской области личный сектор в сельской местности насчитывает около 226,1 тыс. объектов, или на 0,4% больше, чем в 2016 году. Это и личные подсобные хозяйства, и граждане, имеющие земельные участки для индивидуального жилищного строительства. Из них, осуществляли деятельность – 69,6%, что на 9,2 % меньше, чем в 2016 год.

Сохраняется значение личных подворий и как поставщиков продуктов питания на продовольственный рынок области. По данным сельскохозяйственной микропереписи 2021 года 97,2 % личных подсобных хозяйств населения сельской местности занимаются сельскохозяйственной деятельностью для обеспечения своих домохозяйств продуктами питания. Но при этом, для 21,1% хозяйств личное подворье – это еще и дополнительный источник денежных средств, а для 0,5% - их основной источник.

Структура продукции сельского хозяйства Пензенской области (в % от хозяйств всех категорий)



Главным средством для ведения личного подсобного хозяйства, садоводства и огородничества является земля.

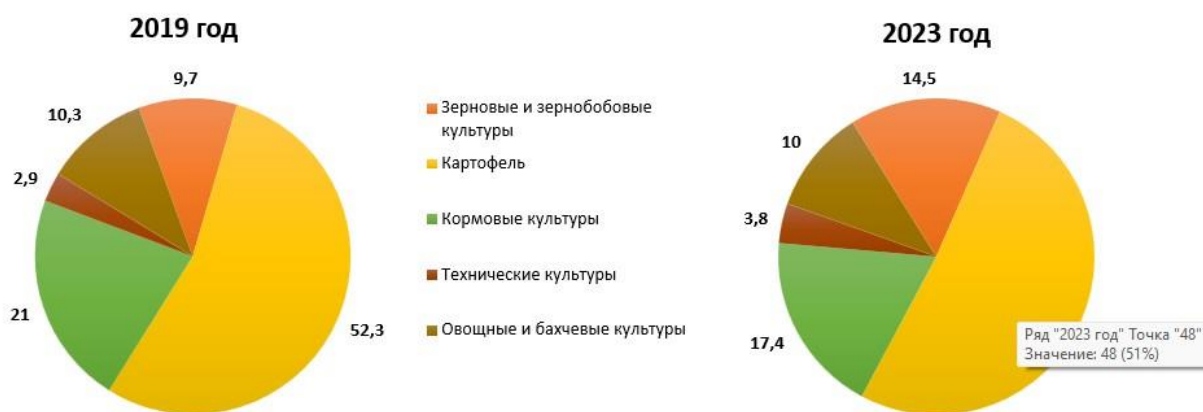
Занимая около 6% сельскохозяйственных угодий области, хозяйствами населения производится одна седьмая часть продукции сельского хозяйства региона.

По статистическим данным за 2023 год средний размер земельного участка личных подсобных хозяйств населения сельской местности в Пензенской области составляет 0,3 га. При этом 50,5% хозяйств населения имеют менее 0,2 гектар земли, свыше 1 гектара – 1,0%.

Из общей площади сельскохозяйственных угодий фактически использовались в 2023 году 41,2%, в 2019 году этот показатель составлял 47,5%. Также отмечается снижение размеров посевных площадей к 2023 году на 15,3%. В структуре посевных площадей населения сельской местности за пять лет главные изменения состоят в увеличении удельного веса зерновых и зернобобовых культур на 7,2%, технических культур на 1,1%, в уменьшении удельного веса картофеля и овощебахчевых культур на 4,3%, кормовых культур на 3,6%.

Рисунок №9

Структура посевных площадей по видам сельскохозяйственных культур в личных подсобных и других индивидуальных хозяйствах граждан сельских населенных пунктов (в процентах от общей посевной площади)



Хозяйства населения традиционно остаются основными производителями наиболее трудоемких культур, таких как картофель и овощи. По данным микропереписи выращиванием картофеля и овощей занимались, соответственно 65,1 и 60,9% личных подсобных хозяйств населения сельской местности.

К 2023 году более половины (58,2%) от общей посевной площади в хозяйствах населения сельской местности заняты картофелем и овощами. Более 47% личных подсобных хозяйств имели посевную площадь картофеля до 12 соток, что составляло 39,3% от всей посевной площади картофеля. Всего 0,1%

хозяйств имели посевную площадь картофеля от 1 до 5 га, или 2,3% от общей посевной площади картофеля.

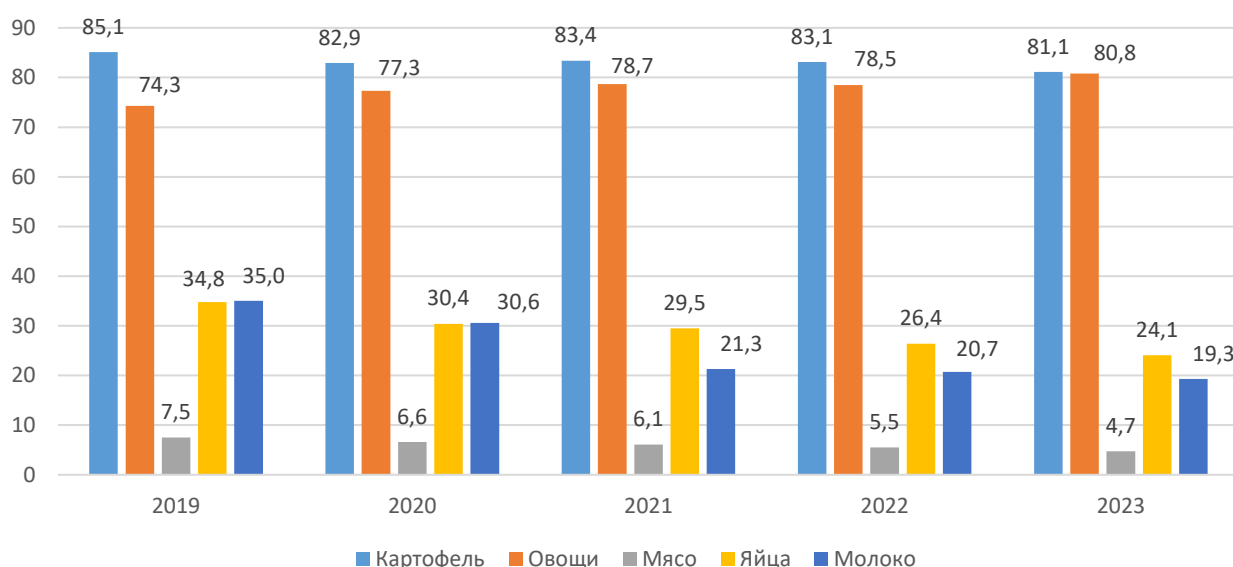
Наиболее типичными являются личные подсобные хозяйства с посевной площадью овощей до трех соток (52,1% хозяйств), что составляло 54,9% посевной площади овощей.

В 2023г. в хозяйствах населения произведено продукции сельского хозяйства на сумму 20319,4 млн рублей, или 11,8% от общего объема продукции сельского хозяйства (в 2019г. – 17,8%).

В 2023г. по объему произведенной сельскохозяйственной продукции в хозяйствах населения Пензенская область среди регионов ПФО занимала 5-е место.

Рисунок №10

**Удельный вес хозяйств населения
в общем объеме производства продуктов сельского хозяйства
(в % от хозяйств всех категорий)**



Сокращение поголовья крупного рогатого скота и птицы в хозяйствах населения обусловило и существенное снижение объемов продукции животноводства.

Таблица №14

Поголовье скота и птицы в хозяйствах населения

на конец года; тысяч голов

	2019	2020	2021	2022	2023
Крупный рогатый скот	71,6	61,2	45,6	45,0	43,8
из него коровы	28,5	23,2	16,3	16,3	15,9
Свиньи	57,4	51,2	43,0	41,1	38,2
Овцы и козы	86,6	76,4	67,0	66,8	62,7
Птица	1160,5	1029,1	917,1	866,3	831,0
Лошади	2,6	2,3	2,3	2,3	2,2
Кролики	101,4	86,9	74,4	73,0	69,9

В 2023г. по сравнению с 2019г. производство яиц здесь сократилось на 17,8%, мяса - на 24,5%, молока – на 40,4%.

Таблица №15

Производство продуктов сельского хозяйства в хозяйствах населения

тыс. тонн

	2019	2020	2021	2022	2023
Зерновые и зернобобовые культуры в весе после доработки	10,2	13,2	12,0	19,5	20,4
Картофель	354,3	243,1	247,3	251,1	274,5
Овощи	104,6	93,5	88,2	87,4	88,1
Скот и птица на убой (в живом весе)	29,4	28,2	26,4	24,6	22,2
Молоко	120,4	117,7	81,7	71,3	71,8
Яйца, млн шт.	91,6	90,7	81,3	75,2	75,3

В 2023г. хозяйствами населения было реализовано: 85655т. картофеля, 22163т. овощей, 6998т. плодов и ягод, 3,6 – скота и птицы (в живом весе), 18,8% – молока.

Проведенный анализ тенденций развития личных подсобных хозяйств, свидетельствует о том, что данная категория хозяйств имеет свою социально-экономическую нишу в многоукладном аграрном секторе экономики.

Таблица №16

Земли личных подсобных хозяйств населения Пензенской области

на конец года

	2019	2020	2021	2022	2023
Личные подсобные хозяйства населения					
Число семей, тысяч единиц	243,9	244,3	244,4	244,4	244,5
Площадь, тысяч гектаров	75,6	75,8	75,3	75,6	75,4
В среднем на 1 семью, соток	31,0	31,0	30,8	30,9	30,8

Таблица №17

Удельный вес хозяйств населения в общем объеме производства основных видов сельскохозяйственной продукции Пензенской области

в процентах от хозяйства всех категорий

	2019	2020	2021	2022	2023
Зерно в весе после доработки	0,5	0,4	0,5	0,6	0,6
Подсолнечник на зерно	0,5	0,5	0,3	0,4	0,5
Картофель	85,1	82,9	83,4	83,1	81,1
Овощи	74,3	77,3	78,7	78,5	80,8
Мясо (в убойном весе)	6,9	5,9	5,4	4,9	4,2
Молоко	35,0	30,6	21,3	20,7	19,3
Яйца	34,8	30,4	29,5	26,4	24,1

**Удельный вес хозяйств населения в общем объеме производства
продукции сельского хозяйства по регионам
Приволжского федерального округа**

в фактически действовавших ценах; в процентах от хозяйств всех категорий

	2019	2020	2021	2022	2023
Российская Федерация	28,6	26,6	25,4	24,1	29,7
Приволжский федеральный округ	34,7	30,9	31,1	28,3	29,7
Республика Башкортостан	47,1	42,9	43,4	37,2	43,7
Республика Марий Эл	25,2	25,8	24,5	23,3	21,7
Республика Мордовия	18,4	15,9	14,0	12,8	10,9
Республика Татарстан	39,7	38,8	39,7	31,8	33,9
Удмуртская Республика	28,4	27,4	29,3	22,1	22,5
Чувашская Республика	40,7	37,3	40,5	39,4	38,9
Пермский край	31,3	29,8	31,2	20,1	20,4
Кировская область	21,9	22,2	20,0	26,8	16,4
Нижегородская область	31,0	24,5	28,2	22,4	27,8
Оренбургская область	42,7	36,2	38,9	35,0	41,1
Пензенская область	17,8	15,0	14,1	13,7	11,8
Самарская область	38,5	33,6	34,6	36,4	36,2
Саратовская область	32,6	25,7	28,2	26,8	31,5
Ульяновская область	37,8	29,6	28,7	25,0	28,3

Малые формы хозяйствования в лице крестьянских (фермерских) хозяйств и индивидуальных предпринимателей наряду с крупными агропромышленными предприятиями являются полноправными участниками Государственной программы развития и регулирования рынков сельскохозяйственной продукции, сырья и продовольствия.

По состоянию на 1 января 2024 года в территориальном разделе Статистического регистра Росстата было зарегистрировано 1 306 крестьянских (фермерских) хозяйств.

Несмотря на то, что существенная часть фермеров ведет простое воспроизводство, носящее, в основном, потребительский характер, тем не менее, развитие малых форм хозяйствования способствует снижению безработицы, общей социальной напряженности, более полному использованию земли и повышению уровня и качества жизни населения.

В 2022г. крестьянскими (фермерскими) хозяйствами и индивидуальными предпринимателями произведено продукции сельского хозяйства на сумму 19,9 млрд руб. По сравнению с 2019г. объемы производства продукции сельского хозяйства возросли здесь в 2р.

В сельскохозяйственном производстве крестьянских (фермерских) хозяйств и индивидуальных предпринимателей доминирует производство растениеводческой продукции, на долю которой в 2023г. приходилось 84,4% общего объема произведенной продукции. Причем данная тенденция сохраняется на протяжении всего рассматриваемого периода.

Рисунок №11

**Структура продукции сельского хозяйства в крестьянских (фермерских) хозяйствах и у индивидуальных предпринимателей
(в % от продукции сельского хозяйства)**



В 2023г. по сравнению с уровнем 2019гг. производство зерна в крестьянских (фермерских) хозяйствах и у индивидуальных предпринимателей возросло в 1,8р., подсолнечника – в 1,1р., яиц – в 1,2р., мяса – на 8,7%.

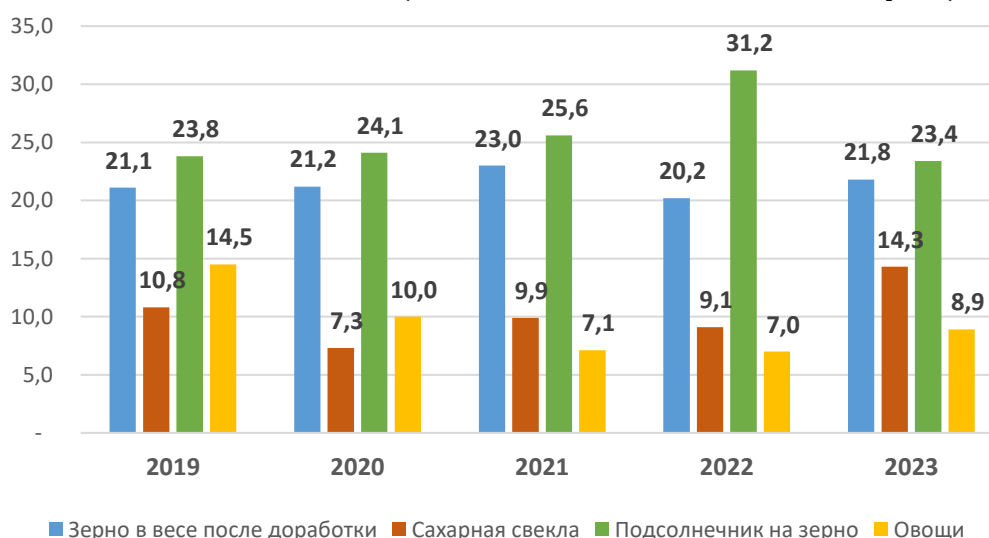
Производство продукции сельского хозяйства в крестьянских (фермерских) хозяйствах и у индивидуальных предпринимателей

	тыс. тонн				
	2019	2020	2021	2022	2023
Зерновые и зернобобовые культуры в весе после доработки	391,2	682,0	517,5	659,4	711,5
Сахарная свекла	285,8	138,1	218,3	214,4	379,9
Подсолнечник на зерно	117,8	123,3	146,7	142,0	135,3
Картофель	17,8	11,6	11,4	11,3	12,4
Овощи	20,4	12,2	7,9	7,8	9,7
Скот и птица на убой (в убойном весе)	2,3	2,4	2,5	2,6	2,5
Молоко	51,3	55,0	51,1	53,7	50,7
Яйца, тыс. штук	44,9	63,3	34,9	51,3	54,3

Повышение уровня развития крестьянских (фермерских) хозяйств и индивидуальных предпринимателей привело к структурным изменениям в выпуске отдельных видов сельскохозяйственной продукции. За период с 2019 по 2023¹ гг. доля малого агробизнеса в лице крестьянских (фермерских) хозяйств и индивидуальных предпринимателей возросла с 9,9 до 11,7%, в т.ч. продукции растениеводства с 17,1 до 18,1%, продукции животноводства – с 3,8 до 4,0%.

Рисунок №12

Удельный вес КФХ и ИП в общем объеме производства продуктов сельского хозяйства (в % от хозяйств всех категорий)



Важные задачи для сельскохозяйственного сектора Пензенской области

Одной из ключевых задач для аграрного сектора Пензенской области является обеспечение продовольственной самодостаточности. В долгосрочной перспективе агропромышленный комплекс ставит перед собой следующие цели:

- Увеличение объемов производства сельскохозяйственной продукции и повышение ее качества.
- Расширение возможностей для экспорта.
- Вовлечение неиспользуемых земель в хозяйственный оборот.

- Реализация крупных инвестиционных проектов, включая развитие молочного скотоводства и экспортно ориентированных программ.
- Поддержка и развитие малых форм хозяйствования, а также улучшение жизни в сельских населенных пунктах.
- Увеличение доходов и сокращение издержек у малых фермерских хозяйств через участие в сельскохозяйственных потребительских кооперативах.
- Повышение конкурентоспособности региональной продукции на внутренних и международных рынках.
- Обеспечение финансовой устойчивости предприятий агропромышленного комплекса.

Таблица №20

Продукция крестьянских (фермерских) хозяйств и индивидуальных предпринимателей Пензенской области

в фактически действовавших ценах

	2019	2020	2021	2022	2023
Миллионов рублей					
Продукция сельского хозяйства	9891,2	14895,0	17205,7	19991,4	18184,1
в том числе:					
Продукция растениеводства	7841,0	12411,2	14848,7	16848,8	15191,5
Продукция животноводства	2050,3	2483,8	2357,0	3142,7	2992,7
В процентах к итогу					
Продукция сельского хозяйства, %	100	100	100	100	100
в том числе:					
Продукция растениеводства	79,3	83,3	86,3	84,3	83,5
Продукция животноводства	20,7	16,7	13,7	15,7	16,5

Таблица №21

Удельный вес крестьянских (фермерских) хозяйств и индивидуальных предпринимателей в общем объеме производства продукции сельского хозяйства

в фактически действовавших ценах; в % от хозяйств всех категорий

	2019	2020	2021	2022	2023
Продукция сельского хозяйства	9,9	11,5	11,4	12,2	11,7
в том числе:					
Растениеводства	17,1	16,8	17,9	18,1	18,1
Животноводства	3,8	4,5	3,4	3,8	4,0

Таблица №22

Поголовье скота и птицы, число пчелосемей крестьянских (фермерских) хозяйств и индивидуальных предпринимателей

	на конец года, голов				
	2019	2020	2021	2022	2023
Крупный рогатый скот	28471	30304	32532	33873	33185
в т.ч. коровы	13660	14134	15048	14987	14633
Свиньи	2062	2300	1514	1169	1035
Овцы и козы	8968	10982	13134	11018	13180
в т.ч. овцы	8272	10281	12511	10554	12691
Лошади	1704	1910	2112	2018	1902
Кролики	5160	29625	10605	16680	10157
Птица, тыс. голов	128,8	369,9	378,7	416,9	353,4
Число пчелосемей, тыс. шт.	1,0	1,3	1,9	2,7	2,9

Таблица №23

Производство основных видов продукции животноводства в крестьянских (фермерских) хозяйствах и индивидуальных предпринимателей Пензенской области

	тонн				
	2019	2020	2021	2022	2023
Скот и птица на убой (в убойном весе)	2273	2414	2502	2633	2450
в том числе					
крупного рогатого скота	1683	1874	1847	1943	1915
свиньи	300	155	151	113	89
овцы и козы	44	49	53	39	57
птицы	155	201	239	286	147
Молоко	51331	54971	51052	53650	50735
Яйца, миллионов штук	44,9	63,3	34,9	51,3	54,3
Шерсть (в физическом весе)	12	20	19	22	18
Мед	48	104	106	130	197

Основаниями разработки настоящей Программы являются:

1. Закон Российской Федерации от 19.06.1992 № 3085-1 «О потребительской кооперации (потребительских обществах, их союзах) в Российской Федерации» (с последующими изменениями);
2. Федеральный закон от 08.12.1995 № 193-ФЗ «О сельскохозяйственной кооперации» (с последующими изменениями);
3. Федеральный закон от 11.06.2003 № 74-ФЗ «О крестьянском (фермерском) хозяйстве» (с последующими изменениями);
4. Федеральный закон от 07.07.2003 № 112-ФЗ «О личном подсобном хозяйстве» (с последующими изменениями);

5. Федеральный закон от 29.12.2006 № 264-ФЗ «О развитии сельского хозяйства» (с последующими изменениями);

6. Федеральный закон от 24.07.2007 № 209-ФЗ «О развитии малого и среднего предпринимательства в Российской Федерации» (с последующими изменениями);

7. Указ Президента Российской Федерации от 07.05.2018 № 204 «О национальных целях и стратегических задачах развития Российской Федерации на период до 2024 года» (с последующими изменениями);

8. Постановление Правительства Российской Федерации от 14.07.2012 № 717 «О Государственной программе развития сельского хозяйства и регулирования рынков сельскохозяйственной продукции, сырья и продовольствия» (с последующими изменениями);

9. Постановление Правительства Пензенской области от 18.09.2013 № 691-пП «Об утверждении государственной программы Пензенской области «Развитие агропромышленного комплекса Пензенской области» (с последующими изменениями);

10. Постановление Правительства Пензенской области от 13.02.2017 № 66-пП «О порядке предоставления субсидий на реализацию мероприятий Государственной программы развития сельского хозяйства и регулирования рынков сельскохозяйственной продукции, сырья и продовольствия, утвержденной постановлением Правительства Российской Федерации от 14.07.2012 N 717» (с последующими изменениями);

11. Постановление Правительства Пензенской области от 28.05.2019 № 315-пП «О центре компетенции в сфере сельскохозяйственной кооперации и поддержки фермеров на территории Пензенской области».

Соисполнители и участники Программы деятельности Центра компетенций

Для эффективного решения поставленных задач Центр компетенций работает с привлечением широкого круга государственных, муниципальных, общественных и иных организаций, в том числе:

- Акционерное общество «Федеральная корпорация по развитию малого и среднего предпринимательства» (далее - АО Корпорация МСП);
- Министерство сельского хозяйства Пензенской области;
- Администрации муниципальных районов Пензенской области;
- Управления/отделы сельского хозяйства муниципальных районов Пензенской области;
- Региональные фонды микрокредитования;
- Пензенская областная торгово-промышленная палата;
- АО «Поручитель»;
- Лизинговые компании Пензенской области;
- Банки, территориально расположенные в Пензенской области;
- Фонд поддержки предпринимательства Пензенской области;
- Ассоциация крестьянских (фермерских) хозяйств и сельскохозяйственных кооперативов России;

- Федеральное государственное бюджетное образовательное учреждение высшего образования «Пензенский государственный аграрный университет»;
- Пензенский государственный технологический университет;
- Государственное бюджетное профессиональное образовательное учреждение Пензенской области «Мокшанский агротехнологический колледж»;
- Ревизионный союз сельскохозяйственных кооперативов Пензенской области;
- Ревизионный союз сельскохозяйственных кооперативов Кольшлейского, Сердобского, Городищенского, Земетчинского, Бессоновского, Никольского, Лунинского, Наровчатского, Иссинского, Лопатинского районов Пензенской области «СураАгроконтроль»;
- Общероссийская молодёжная общественная организация «Российский союз сельской молодёжи»;
- Ассоциация производителей сельскохозяйственной продукции Пензенской области.

На кого направлена Программа деятельности

1. Сельскохозяйственные кооперативы – сельскохозяйственные кооперативы, созданные в соответствии с Федеральным законом от 08.12.1995 № 193-ФЗ «О сельскохозяйственной кооперации» (с последующими изменениями);
2. Крестьянские (фермерские) хозяйства (далее – КФХ), созданные в соответствии с Федеральным законом от 11.06.2003 № 74-ФЗ «О крестьянском (фермерском) хозяйстве»;
3. Личные подсобные хозяйства (далее – ЛПХ), осуществляющие деятельность в соответствии с Федеральным законом от 07.07.2003 № 112-ФЗ «О личном подсобном хозяйстве» (с последующими изменениями);
4. Индивидуальные предприниматели, ведущие деятельность в сфере сельского хозяйства (далее – ИП);
5. Иные субъекты малого и среднего предпринимательства (далее – субъекты МСП), ведущие деятельность в сфере сельского хозяйства;
6. Юридические и физические лица (включая самозанятых), планирующие ведение деятельности в сфере сельского хозяйства;
7. Юридические и физические лица, ведущие деятельность по развитию туризма;
8. Субъекты МСП в иных отраслях экономики, ведущие деятельность на сельских территориях;
9. Иные субъекты.

Характеристика малого агробизнеса в субъекте Российской Федерации

Таблица №24

Общее количество субъектов, на которых направлена деятельность Центра компетенций на 01.01.2024

№	Наименование субъекта	Количество зарегистрированных (осуществляющих деятельность) (ед.)	Количество фактически осуществляющих деятельность (по данным РОУАПК) (ед.)		Количество, входящее в Реестр субъектов МСП на 01.01.2024 (ед.)
			всего	представивших бухгалтерскую (финансовую), статистическую и иную отчетность (за 2023 г.)	
1	КФХ	1324/1 226	519		955/ 829
2	ИП (с ОКВЭД 01, 03.2, 10)	660/ 734	11		558/ 600
3	СПоК	268/ 264	31		96/ 81
4	СПК	30/ 26	14		25/ 21
5	СХО-МСП	846/801	143		644/587
6	ЛПХ	244500	X		X

Таблица №25

Динамика количества субъектов малых форм хозяйствования в Пензенской области (данные на начало года)

Показатели	Значения по годам								
	2016	2017	2018	2019	2020	2021	2022	2023	2024
Численность крестьянских (фермерских) хозяйств, ед.	1860	1821	1680	1779	1696	1643	1456	1324	1226
Численность личных подсобных хозяйств, тыс. ед.	241,7	242,3	242,8	243,5	243,9	244,3	244,4	244,4	244,5
Количество сельскохозяйственных потребительских кооперативов, ед.	312	317	324	336	340	340	285	268	264
Количество ИП (с ОКВЭД 01, 03.2, 10)	204	242	276	316	458	458	572	660	734

**Доля продукции, произведенной субъектами малых форм хозяйствования,
в общем объеме производства, %**

Показатели	Значения по годам							
	2016	2017	2018	2019	2020	2021	2022	2023
К(Ф)Х, ИП								
Молоко	12,5	13,3	14,3	14,9	14,3	13,3	15,6	13,6
Мясо	1,2	1,1	1,0	0,9	0,9	0,9	0,9	0,8
Овощи	10,4	12,4	13,3	14,5	10,0	7,1	7,0	8,9
Картофель	6,7	7,1	6,8	4,3	3,9	3,9	3,7	3,7
Хозяйства населения								
Молоко	41,2	38,9	35,4	35,0	30,6	21,3	20,7	19,3
Мясо	11,9	10,6	9,3	7,5	6,6	6,1	5,5	4,7
Овощи	68,8	66,0	72,9	74,3	77,3	78,7	78,5	80,8
Картофель	83,2	82,6	83,7	85,1	82,9	83,4	83,1	81,1
СХО								
Молоко	46,3	47,8	50,4	50,1	55,0	65,5	63,8	67,1
Мясо	86,9	88,2	89,7	91,5	92,5	93,0	93,6	94,5
Овощи	20,8	21,6	13,5	11,2	12,7	14,2	14,5	10,3
Картофель	10,1	10,3	9,5	10,6	13,2	12,7	13,2	15,3

Процессы создания и привлечения новых членов в сельскохозяйственные потребительские кооперативы в Пензенской области имеют положительные тенденции, но проходят сложно. Основными трудностями являются недоверие между потенциальными членами кооператива, сложности в определении экономического эффекта от кооперации, недостаточные знания нормативных и практических сторон кооперации.

Центр компетенций видит своей задачей информирование граждан о кооперации и государственной поддержке, оказываемой СПоКам, проведение обучений для членов и председателей кооперативов, привлечение экспертов из других регионов для транслирования успешных практик в кооперации и их экономических выгод.

Характеристика каналов сбыта сельскохозяйственной продукции МФХ в регионе

Таблица № 27

**Объемы реализации продукции растениеводства по категориям
сельхозтоваропроизводителей за период 2019-2023 гг. представлены в
таблицах ниже:**

ТОНН

	Хозяйства всех категорий				
	2019	2020	2021	2022	2023
Зерно злаковых и бобовых культур	1458282	2265344	2020371	2281653	2558139
Семена и плоды масличных культур	498274	561900	520609	548995	735532
Свекла сахарная	2362197	1908931	1923509	2095405	2277390
Картофель	122422	103504	98003	80319	85655
Овощи (включая овощи закрытого грунта)	27778	22842	21722	21192	22163
Плоды и ягоды	7301	9668	7855	8444	6998
	Хозяйства населения				
	2019	2020	2021	2022	2023
Зерновые и зернобобовые культуры (в весе после доработки)	-	-	48	2307	2408
Масличные культуры	1643	1714	1419	1386	1892
Свекла сахарная	-	-	-	-	-
Картофель	75638	59897	72903	54380	50557
Овощи (включая овощи закрытого грунта)	5499	5149	5989	5952	5999
Плоды и ягоды	2402	2454	2096	2247	1468
	Сельскохозяйственные организации				
	2019	2020	2021	2022	2023
Зерновые и зернобобовые культуры (в весе после доработки)	1214828	1844673	1609135	1902801	1997948
Масличные культуры	408053	461660	416437	395915	588901
Свекла сахарная	2097745	1778744	1725541	1904063	1930104
Картофель	39592	36784	19376	20952	27757
Овощи (включая овощи закрытого грунта)	13420	11708	11989	9877	10394
Плоды и ягоды	4863	7140	5405	5797	5155
	Крестьянские (фермерские) хозяйства и индивидуальные предприниматели				
	2019	2020	2021	2022	2023
Зерновые и зернобобовые культуры (в весе после доработки)	243453	420971	411188	376545	557782
Масличные культуры	88578	98526	102752	151694	144738
Свекла сахарная	264452	130187	197968	191343	347286
Картофель	7192	6823	5724	4987	7341
Овощи (включая овощи закрытого грунта)	8859	5984	3744	5363	5770
Плоды и ягоды	36	74	354	400	375

Продукция сельского хозяйства в хозяйствах населения

в фактически действовавших ценах

	2019	2020	2021	2022	2023
Миллионов рублей					
Сельское хозяйство	17839,9	19285,2	21328,5	22736,1	21449,9
в том числе:					
Растениеводство	9434,3	11000,2	12055,8	13619,3	11709,6
Животноводство	8405,5	8285,0	9272,6	9116,8	9740,3
В процентах к итогу					
Сельское хозяйство	100	100	100	100	100
в том числе:					
Растениеводство	52,9	57,0	56,5	59,9	54,6
Животноводство	47,1	43,0	43,5	40,1	45,4

В условиях постоянного роста интернет-торговли и изменения потребительских предпочтений в 2021 году Центром компетенций был запущен новый интернет-ресурс «on-line ЯРМАРКА 24/7». Данная площадка предоставляет местным сельхозтоваропроизводителям уникальные возможности для активизации интернет-торговли. Она абсолютно бесплатна для участников, что позволяет фермерам осваивать новые рынки сбыта, а жителям региона — ознакомиться с широким ассортиментом продукции от региональных фермерских хозяйств и приобретать её по более доступным ценам.

На данный момент на платформе зарегистрировано более 407 участников. Это свидетельствует о динамичном развитии и востребованности площадки среди сельхозпроизводителей.

В 2024 году информационная площадка прошла ребрендинг, что позволило обновить её визуальный стиль и улучшить пользовательский интерфейс. Эти изменения направлены на повышение удобства и привлекательности ресурса как для производителей, так и для покупателей. Ребрендинг также акцентирует внимание на современном подходе к интернет-торговле и расширяет его функциональные возможности.

Планируется дальнейшее расширение функционала площадки, а также её интеграция с проектом АО «Корпорация МСП» «Фермерский островок». Это дополнительно улучшит условия для взаимодействия между местными производителями и потребителями, сделав процесс покупки ещё более удобным и доступным.

Интернет-площадка «on-line ЯРМАРКА 24/7» становится важной ступенькой в развитии сельхозтоваропроизводителей Пензенской области, способствуя повышению их узнаваемости и востребованности на рынке. Подобные инициативы уверенно продвигают региональный агросектор в эпоху цифровых технологий, открывая новые горизонты для роста и развития местного бизнеса.

- Участие в тендерах и госзакупках.

Описание проблем в развитии МФХ

На текущий момент можно выделить ряд факторов, которые являются сдерживающими в развитии АПК региона:

- трудности при реализации сельскохозяйственной продукции вследствие затруднений в налаживании системы сбыта. Члены КФХ, ЛПХ вынуждены реализовывать продукцию самостоятельно или продавать частным заготовителям и организациям на невыгодных условиях;
- ограниченный доступ к кредитным ресурсам вследствие отсутствия залогового обеспечения;
- недостаточное количество предприятий по переработке продукции КФХ, ИП, ЛПХ и оказанию услуг по транспортировке;
- низкие закупочные цены на сельскохозяйственную продукцию;
- нехватка высококвалифицированных специалистов;
- плохо развитая инфраструктура, которая затрудняет развитие сельскохозяйственного бизнеса;
- изношенность сельскохозяйственного оборудования, техники;
- непривлекательность личного хозяйства для молодежи, и как результат, отток наиболее активной части сельского населения в город;
- слабая грамотность и низкая информационная осведомленность сельхозтоваропроизводителей инновациям и передовым технологиям в аграрном секторе и другие.

Обозначенные проблемы непосредственно влияют на тенденцию сокращения малых форм хозяйствования на селе, их решение невозможно отдельно без участия государства.

Для решения возникших проблем можно выделить ряд мероприятий, способствующих повышению эффективности деятельности малого бизнеса в сельском хозяйстве:

- совершенствование нормативно-правовой базы;
- активное развитие сельскохозяйственной кооперации и агропромышленной интеграции;
- создание эффективной системы финансово-кредитного обслуживания и оптимального налогообложения для малого бизнеса в АПК;
- формирование рыночной инфраструктуры на продовольственном рынке;
- расширение инвестиционной базы, так как большинство субъектов малого предпринимательства на этапе своего становления не может обойтись без привлечения дополнительных финансовых и материальных средств;
- создание эффективной системы подготовки высококвалифицированных специалистов для аграрного производства;
- совершенствование механизмов использования государственного и муниципального имущества для развития малого бизнеса;
- оптимизация государственной поддержки АПК и т.д.

В связи с тем, что малые формы хозяйствования на селе – это не просто коммерческая деятельность, а форма социальной организации населения в сельской местности, задачей государства является создание экономических и институциональных условий, снятие барьеров, препятствующих их развитию.

Разработанная Программа должна стать одним из механизмов реализации государственной стратегии устойчивого развития малых форм хозяйствования в Пензенской области. Повышение производительности малых форм хозяйствования, их устойчивое развитие позволят увеличить объемы сельскохозяйственного производства, улучшить жизнь сельского населения, а также решить социально-экономические проблемы развития села.

На решение указанных проблем и направлена настоящая Программа, то есть на решение не только экономических, но и социальных задач.

На современном этапе развития экономики кооперация малых форм хозяйствования является необходимым условием, позволяющим им эффективно конкурировать с крупными товаропроизводителями, переработчиками сельскохозяйственной продукции и организациями, занимающимися реализацией сельскохозяйственной продукции.

Реализация программы позволит вовлекать личные подсобные хозяйства, крестьянские (фермерские) хозяйства, другие малые формы хозяйствования на селе в современные экономические отношения, модернизировать структуру мелкотоварного производства в агропромышленном комплексе, повысить доходы сельского населения, активизировать внутренний спрос на сельскохозяйственную продукцию местного производства за счёт более полного использования потенциала внутреннего рынка.

Раздел III. Цели и задачи Центра компетенций

Миссией Центра компетенций является обеспечение условий для развития и повышения эффективности сельскохозяйственных товаропроизводителей – субъектов МСП и ЛПХ на селе, содействие повышению доходности и эффективности деятельности субъектов МСП и ЛПХ, увеличение их доли в формировании валового регионального продукта.

Цели деятельности Центра компетенций достигаются посредством решения следующих задач:

- предоставление услуг для повышения эффективности деятельности сельскохозяйственных товаропроизводителей - субъектов МСП;
- организация работы по повышению информированности самозанятых граждан, граждан, ведущих ЛПХ, субъектов МСП о возможности повышения доходности за счёт передачи ряда функций сельскохозяйственным потребительским кооперативам;
- оказание информационных, консультационных, методических услуг сельскохозяйственным товаропроизводителям - субъектам МСП, ЛПХ, самозанятым, СПоК;
- организация систематической работы по информированию и консультированию населения по вопросам создания и развития КФХ;
- информирование и консультирование населения, сельскохозяйственных товаропроизводителей об особенностях ведения сельскохозяйственного производства с делегированием части функций СПоК, проведение разъяснительных мероприятий, внедрение типовой документации СПоК;
- организация сопровождения деятельности микро, малых и средних

сельскохозяйственных товаропроизводителей (ветеринарное, зоотехническое, агрономическое, технологическое, бухгалтерское, юридическое, маркетинговое обслуживание и др.), обучение делегированию соответствующих сервисных функций специализированным СПоК;

- анализ и мониторинг деятельности сельскохозяйственных товаропроизводителей - субъектов МСП, зарегистрированных на территории Пензенской области.

Основными показателями реализации Программы будут являться:

- Количество сельскохозяйственных товаропроизводителей и граждан, получивших услуги Центров компетенций по оформлению документов на получение грантовой поддержки и субсидий, фактически получивших средства такой государственной поддержки в результате оказания указанных услуг.

- Охват вновь созданных сельскохозяйственных товаропроизводителей, являющихся субъектами МСП, услугами Центра компетенций.

- Доля КФХ, ИП (являющихся сельскохозяйственными товаропроизводителями) и СПоК (кроме кредитных, страховых) в общем количестве сельскохозяйственных товаропроизводителей, являющихся субъектами МСП (по кодам видов деятельности в соответствии с ОКВЭД 01 «Растениеводство и животноводство, охота и предоставление соответствующих услуг в этих областях», 03.2 «Рыбоводство», 10 «Производство пищевых продуктов»), в субъекте Российской Федерации.

- Количество оказанных информационно-консультационных услуг, направленных на развитие фермеров и сельской кооперации.

Раздел IV. Деятельность Центра компетенций, осуществляемая в рамках выполнения задач

Таблица № 29

Мероприятие	Срок реализации	Результаты	Соисполнители и иные участники
Вовлечение ЛПХ, КФХ, самозанятых в кооперацию	На постоянной основе	Увеличение количества действующих на территории Пензенской области СПоК, обращений за государственной поддержкой и объемов сельскохозяйственного производства	Министерство сельского хозяйства Пензенской области, Администрации районов Пензенской области, СХТП Пензенской области
Активное внедрение коробочного продукта «Простая регистрация СПоК»	На постоянной основе	Создание не менее 1-го нового потребительского кооператива в год	Министерство сельского хозяйства Пензенской области, Администрации районов Пензенской области
Работа клуба «Председатель – лицо кооператива»	Ежегодно	Организация работы профессионального сообщества для обмена опытом, решения возникающих вопросов	Министерство сельского хозяйства Пензенской области, Администрации районов Пензенской области, Председатели потребительских сельскохозяйственных кооперативов Пензенской области
Ведение и актуализация баз данных, содержащих информацию о зарегистрированных и действующих на территории Пензенской области сельскохозяйственных потребительских кооперативах, крестьянских (фермерских) хозяйствах, индивидуальных	Ведение на постоянной основе, актуализация: ежемесячно/ 1 раз в квартал	Актуальная информация по всем КФХ, ИП и СПоК Пензенской области для оперативного взаимодействия	Управления / отделы сельского хозяйства районов Пензенской области, ИФНС России по Пензенской области

предпринимателях (с основными ОКВЭД 01, 03.2, 10)			
Содействие СХТП в вопросах организации сбыта сельскохозяйственной фермерской продукции, произведенной малыми формами хозяйствования	На постоянной основе	Продвижение продукции агропромышленного комплекса Пензенской области как на внутреннем рынке страны, так и на экспорт	Министерство сельского хозяйства Пензенской области, Администрации районов Пензенской области, СХТП Пензенской области, Фонд поддержки предпринимательства Пензенской области
Оказание содействия в создании регионального оператора по организации сбыта сельскохозяйственной продукции, произведенной малыми формами хозяйствования	2025-2027 годы	Увеличение потребления населением Пензенской области фермерской продукции, произведенной в регионе	Министерство сельского хозяйства Пензенской области, Администрации районов Пензенской области, СХТП Пензенской области
Актуализация on-line карты размещения получателей грантовой поддержки региона (на основании итоговых протоколов конкурсов), размещенной на сайте www.cx.mbpenza.ru	На постоянной основе	Наглядная актуальная информация по количеству и территориальному расположению получателей грантовой поддержки региона	
Анализ информации по количеству СХТП, зарегистрированных в ФГИС «Зерно», ФГИС «Семеноводство», ЕФИС ЗСН и других информационных системах	На постоянной основе	Обеспечение прослеживаемости работы СХТП в государственных информационных системах	ФГБУ «Центр Агроаналитики», Россельхозземмониторинг, Министерство сельского хозяйства Пензенской области, Администрации районов Пензенской области
Размещение информационных брошюр, буклетов, раздаточного и презентационного	2025-2027 годы	Увеличение информированности населения о мерах государственной поддержки и	

материала по всем видам государственной поддержки		повышения узнаваемости ЦК	
Распространение типовой документации, в том числе учредительных документов для организации и развития предпринимательской деятельности в области сельского хозяйства всех видов и форм собственности; методической литературы и периодических изданий по вопросам организации предпринимательской деятельности в области сельского хозяйства	На постоянной основе	Использование стандартизированных документов, распространение знаний среди целевой группы	Сельскохозяйственные товаропроизводители – субъекты МСП, Периодические издания и типографии г. Пензы
Ведение и актуализация информации на сайте Центра компетенций в сфере сельскохозяйственной кооперации и поддержки фермеров www.cx.mbpenza.ru	На постоянной основе	Наличие актуального информационного ресурса, содержащего информацию для сельхозтоваропроизводителей	
Комплексное сопровождение субъектов МСП в сфере сельского хозяйства в программах государственной поддержки, реализуемых на муниципальном, региональном и федеральном уровнях	На постоянной основе	Повышение доступности государственных программ субъектам МСП	
Проведение предзащиты бизнес-проектов, направляемых на конкурс с целью	В период объявления конкурсов на получение грантовой	Создание учебной тренировочной площадки. Улучшение качества подготовки и	

получения грантовой поддержки в рамках реализации Государственной программы развития сельского хозяйства и регулирования рынков сельскохозяйственной продукции, сырья и продовольствия, утвержденной постановлением Правительства РФ от 14 июля 2012 г. N 717	поддержки в сфере АПК	презентации бизнес-проектов, представляемых на конкурс, увеличение количества подготовленных конкурсантов	
Участие в рабочих совещаниях, конференциях, форумах и иных мероприятиях, проводимых департаментами Минсельхоза России	В соответствии с графиком проведения совещаний	Получение актуальной информации по вопросам развития отрасли, реализации государственных программ и проектов, с целью ее донесения до СХТП Пензенской области	
Участие в обучающих мероприятиях и бизнес-миссиях для сотрудников Центра компетенций с целью повышения их компетенций	Ежегодно	Повышение уровня квалификации сотрудников Центра компетенций	Минсельхоз России, АО «Корпорация МСП»,
Взаимодействия с МУП агентствами по развитию предпринимательства в районах области по вопросам предоставления консультационных услуг от Центра компетенций в каждом районе области	На постоянной основе	Повышение доступности услуг Центра компетенций	Администрации муниципальных районов Пензенской области, МУП агентствами по развитию предпринимательства в районах области
Взаимодействие с органами государственной власти и местного самоуправления о возможности имущественной	На постоянной основе	Выявление и передача кооперативам неэффективно используемого и бесхозного имущества (складские, производственные помещения и др.)	Администрации районов Пензенской области

поддержки для субъектов МСП			
Организация участия представителей КФХ, СПоК, ЛПХ в тренингах, семинарах, круглых столах, конференциях, сессиях	На постоянной основе	Повышение уровня компетенций / квалификации в профильных вопросах, развитие и закрепление профессиональных навыков	Центры Фонда поддержки предпринимательства Пензенской области (ЦПП, ЦИСС, ЦПЭ, ЦКИ)
Проведение обучающих и информационных мероприятий для действующих и потенциальных сельхозтоваропроизводителей с привлечением экспертов по видам водств	Не менее 1 мероприятия в квартал	Повышение уровня знаний действующих и потенциальных сельхозтоваропроизводителей, вовлечение в сельскохозяйственную деятельность новых субъектов	Министерство сельского хозяйства Пензенской области, привлеченные эксперты
Проведение кустовых совещаний с участием исполнительных органов государственной власти Пензенской области и органов местного самоуправления по вопросу создания и развития субъектов МСП, включая СПоК, их государственной поддержке и определения возможного потенциала в сельских населенных пунктах данных районов по созданию КФХ и СПоК	В соответствии с графиком проведения совещаний	Определение возможного потенциала в сельских населенных пунктах районов Пензенской области по созданию КФХ и СПоК	Министерство сельского хозяйства Пензенской области; Министерство экономического развития и промышленности Пензенской области; АО «Россельхозбанк»; Народный фермер; АККОР; РССМ
Проведение кустовых обучающих курсов с членами СПоК, действующими и потенциальными руководителями СПоК-основам законодательства о сельскохозяйственной	Не менее 1-2 раз в год	Распространение основ кооперативных знаний	РСО «Агроконтроль»; Ревизионный союз сельскохозяйственных кооперативов Пензенской области; Ревизионный союз «СураАгроконтроль»

кооперации, правилам организации работы кооператива			
Проведение семинаров для сельского населения, в том числе проживающих на отдельных сельских территориях, основам ведения предпринимательской деятельности в области сельского хозяйства, сельскохозяйственной кооперации	Не реже 1 раза в год	Распространение основ кооперативных знаний	ЛПХ, КФХ, СПоК, Администрации районов Пензенской области
Оказание содействия в организации подготовки и переподготовки кадров для субъектов малого и среднего предпринимательства в сельском хозяйстве, в том числе для сельскохозяйственных кооперативов и фермерских хозяйств	1 раз в год	Повышение уровня квалификации кадров сельхозтоваропроизводителей субъектов МСП	Пензенский государственный аграрный университет, СХТП – субъекты МСП
Взаимодействие с учреждениями высшего, среднего специального образования, участие в проекте РСХБ «Школа фермеров»	На постоянной основе	Подготовка профильных кадров. Работа с экспертными группами. Содействие в качественной подготовке бизнес-планов заявителей на грантовую поддержку. Заключение соглашений о взаимодействии	Министерство сельского хозяйства Пензенской области, Федеральное государственное бюджетное образовательное учреждение высшего образования «Пензенский государственный аграрный университет»; РСХБ
Проведение совещаний с региональными институтами развития малого бизнеса, осуществляющими кредитную, гарантийную и	1 раз в полугодие	Доступ СПоК, сельскохозяйственных товаропроизводителей – субъектов МСП к заёмным и лизинговым ресурсам	Региональные фонды микрокредитования, АО «Поручитель», лизинговые компании, банки и т.д.

лизинговую поддержку субъектов МСП (фонды кредитования МСП, лизинговые компании)			
Оказание информационных, консультационных и методических услуг, услуг в области финансовой и производственной деятельности, услуг по планированию деятельности и подготовке документов, юридических услуг, услуг в области маркетинга, продвижения и сбыта сельскохозяйственной продукции на базе Центра компетенций	На постоянной основе	Увеличение информированности СХТП, КФХ и ЛПХ о возможностях организации собственного дела и получения государственной поддержки	
Обучение представителей органов государственной власти и местного самоуправления, граждан, СХТП - основам законодательства о сельскохозяйственной кооперации	На постоянной основе	Распространение основ кооперативных знаний	Министерство сельского хозяйства Пензенской области
Оказание содействия СХТП по вопросам работы в федеральных государственных информационных системах	На постоянной основе	Приобретение сельхозтоваропроизводителями навыков работы в федеральных государственных информационных системах	Министерство сельского хозяйства России; Министерство сельского хозяйства Пензенской области; ФГБУ «Центр Агроаналитики»; Иные операторы систем
Организация встреч сельхозтоваропроизводителей области с	По запросу	Повышение уровня доступности ОИВ для сельхозтоваропроизводителей с целью	

представителями органов власти		решения конкретных производственных вопросов	
Мониторинг запросов СХТП области на услуги Центра компетенций, с целью установления перечня наиболее востребованных услуг	Не реже 1 раза в год	Расширение перечня предоставляемых услуг Центром компетенций для субъектов МСП	
Участие в совершенствовании законодательного регулирования	По мере необходимости	Внесение предложений по изменению норм действующего законодательства и в части введения новых видов государственной поддержки	
Продвижение интернет- площадки on-line ЯРМАРКА 24/7 - портала взаимодействия производителей и потребителей сельскохозяйственной продукции Пензенской области, интеграция с проектом АО «Корпорация МСП» «Фермерский островок», расширение функционала площадки	На постоянной основе	Расширение каналов сбыта для сельхозтоваропроизводителей, расширение доступности фермерской продукции для населения Пензенской области	Министерство сельского хозяйства Пензенской области, Администрации районов Пензенской области
Реализация проекта АО «Корпорация МСП» «Фермерский островок»	2025-2027 годы	Создание новых торговых точек, повышение доступности населения к качественной фермерской продукции	Министерство сельского хозяйства Пензенской области
Формирование реестра объектов розничной торговли продуктами питания Пензенской области	На постоянной основе	Расширение каналов сбыта для сельхозтоваропроизводителей, расширение доступности фермерской продукции для населения Пензенской области	Министерство сельского хозяйства Пензенской области, Администрации районов Пензенской области

Содействие в организации проведения сельскохозяйственных ярмарок в районных центрах области	На постоянной основе	Увеличение сбыта продукции региональными фермерскими хозяйствами	Министерство сельского хозяйства Пензенской области, Администрации районов Пензенской области
Ведение реестра закупок сельскохозяйственной продукции на основании данных Единой информационной системы в сфере закупок (ЕИС)	еженедельно	Расширение каналов сбыта для сельхозтоваропроизводителей	
Активизация работы сельхозтоваропроизводителей, осуществляющих деятельность в сфере туризма на территории области. Участие в разработке сельских туристических маршрутов. Оказание содействия в подготовке документов на грантовую поддержку данной категории СХТП	На постоянной основе	Увеличение клиентопотока в сфере сельского туризма области	Министерство сельского хозяйства Пензенской области, Администрации районов Пензенской области
Взаимодействие с профильными союзами и ассоциациями блог-туров по формированию сельских туристических маршрутов	На постоянной основе	Увеличение количества сельских туристических маршрутов Пензенской области. Повышение узнаваемости и инвестиционной привлекательности Пензенской области	Туроператоры Пензенской области
Обеспечение участия местных сельхозтоваропроизводителей в массовых мероприятиях (конкурсы, концерты, ярмарки и др.) на сельских территориях Пензенской области	В соответствии с календарем событий	Популяризация сельского образа жизни и натуральных продуктов питания. Анализ емкости сельхоз рынка и определение наиболее востребованных продуктов питания у	

Федерации		населения Пензенской области	
Популяризация лучших практик пензенских сельхозтоваропроизводителей	На постоянной основе	Повышение привлекательности отрасли. Увеличение интереса к сельскохозяйственному производству со стороны молодежи. Стимул для развития и совершенствования в выбранном направлении деятельности	Телерадиокомпании г. Пензы (ВГТРК «Пенза», Экспресс и др.), СМИ, периодические издания

Раздел V. Показатели эффективности деятельности ЦК

Таблица № 30

№	Наименование показателя	2025	2026	2027
1	Количество сельскохозяйственных товаропроизводителей и граждан, получивших услуги Центров компетенций по оформлению документов на получение грантовой поддержки и субсидий, фактически получивших средства такой государственной поддержки в результате оказания указанных услуг (единиц)	15	18	20
2	Охват вновь созданных сельскохозяйственных товаропроизводителей, являющихся субъектами МСП, услугами Центра компетенций (процентов)	85	85	85
3	Доля КФХ, ИП (являющихся сельскохозяйственными товаропроизводителями) и СПоК (кроме кредитных, страховых) в общем количестве сельскохозяйственных товаропроизводителей, являющихся субъектами МСП (по кодам видов деятельности в соответствии с ОКВЭД 01 «Растениеводство и животноводство, охота и предоставление соответствующих услуг в этих областях», 03.2 «Рыбоводство», 10 «Производство пищевых продуктов»), в субъекте Российской Федерации (процентов)	75	75	75
4	Количество оказанных информационно-консультационных услуг, направленных на развитие фермеров и сельской кооперации (единиц)	563	566	570

Прошито, пронумеровано, скреплено печатью и
подписано 45 (сорок пять) листов

Директор ФПШ ПО Лангунинской А.В.

« »

2024 г.

